



deVoorsprong Nieuwsbrief

OBS DE VOORSPRONG

Jaargang 18, Nummer 11

Belangrijke data

Di 7 Juli

Studiedag
Alle kinderen vrij

Do 16 Juli

Laatste schooldag

Ma 20 juli - Vr 28 aug

Zomervakantie

Even naar buiten? Blijf op afstand!



Wij letten nog steeds streng op de naleving van de regels rondom het Coronavirus.

Alleen samen krijgen we Corona onder controle!

Lieve groep 8

Met heel veel enthousiasme zijn we het nieuwe schooljaar met zijn allen begonnen.

Spannend, weer 2 groepen bij elkaar. Maar wat zijn jullie samen een leuke groep geworden! Heel veel nieuwe dingen stonden er op het programma:

- sporttoernooien
- schaatsen
- eindfilm maken
- eindelijk weer op kamp
- eindtoets pffffff.

Maar wat een raar jaar is het door Corona geworden!

Gelukkig is de eindfilm op tijd klaar en wat een super leuke film hebben jullie gemaakt! Samen hebben we het gered.

Dinsdag 14 juli is jullie laatste dag op de Voorsprong. We gaan er met elkaar een mooi afscheid van maken en dan heerlijk vakantie! Ik wens jullie heel veel succes, maar vooral veel plezier toe op jullie nieuwe school en hoop dat al jullie wensen en dromen uit zullen komen.

Dank jullie wel voor een heel mooi en gezellig jaar in groep 8

Liefs, Juf Marja.

Vreemd schooljaar

Het is nog een kleine 3 weken naar het einde van dit 'vreemde' schooljaar. Terugblikkend kan ik stellen dat ik zoiets als het coronavirus nooit heb zien aankomen en ik denk velen met mij ook.

Vanaf 16 maart was ik ineens juf voor mijn eigen kinderen en online juf voor mijn leerlingen. Ondertussen moest alles in het huis ook natuurlijk doorgaan. Ik vond het best heftig allemaal. Het was een hele organisatie thuis en dat vergde veel energie en aandacht.

Het coronavirus had niet alleen impact op mijn huishouden, maar ook op onze maatschappij en ons dagelijks leven buiten huis. Ook het onderwijs van onze kinderen wordt stevig geraakt door deze crisis.

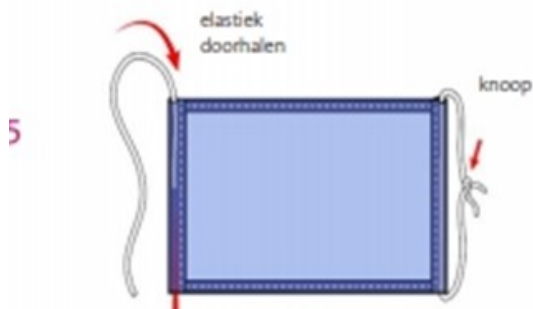
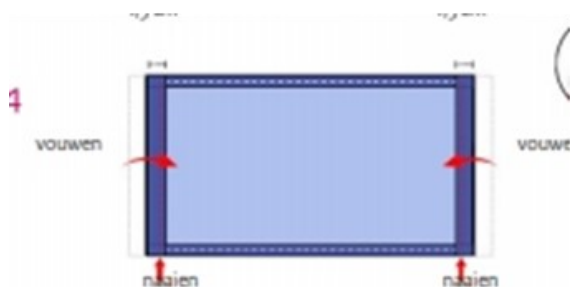
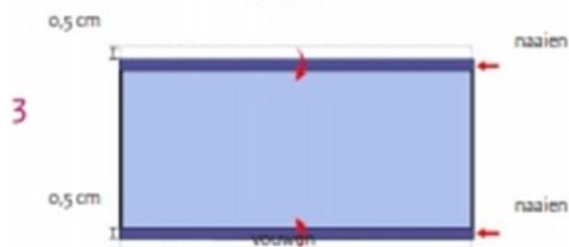
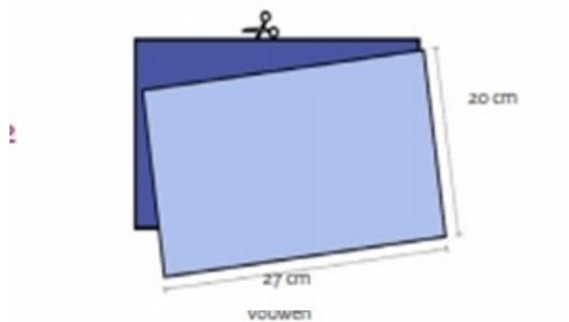
Maar zelfs de crisis houdt ons niet tegen. Zoals we altijd hebben gezegd: elk kind kan op ons rekenen. Dus ook in tijden van corona.

Ik ben dan ook heel positief verrast als ik kijk naar hoe wij met z'n allen dit voor elkaar hebben gekregen.

Groetjes, Juf Nilgün.



Groepen 7 en 8 maken een niet-medisch mondkapje



Na de lockdown hebben de kinderen tijdens de technieklessen op de woensdag een niet-medisch mondkapje gemaakt. Hoe hebben ze dat gedaan?

Hoe maak je je eigen niet-medische mondkapje?

Benodigheden: textiel, elastiek, schaar, naald en draad of naaimachine.

1. Was het textiel op 60 °C
2. Knip twee stukken textiel uit van 20 bij 27 cm en neem twee bandjes elastiek van 18 cm lang.
3. Leg de 2 stukken textiel op elkaar. Vouw de lange zijden 0,5 cm om en naai ze aan elkaar vast.
4. Vouw de korte kanten ruim 1,5 cm naar binnen en naai ze vast.
5. Trek daar de elastieken doorheen en maak er een knoop in.
6. Zorg dat het mondkapje goed aansluit op het gezicht. Stel daarvoor de knopen in het elastiek bij wanneer nodig.
7. Schuif de knoop in de zoom, rimpel de stof zodat het goed over je mond, neus en kin past en naai het elastiek vast aan de stof.

Neem ook eens een kijkje op onze website!

Bezoek ons op het web www.obsdevoorsprong.nl

